

Υπηρεσία StudentsWeb

ΟΔΗΓΟΣ

ΣΠΟΥΔΑΣΤΩΝ ΤΟΥ ΤΜΗΜΑΤΟΣ
ΤΕΧΝΟΛΟΓΩΝ ΠΕΡΙΒΑΛΛΟΝΤΟΣ

ΓΙΑ ΤΙΣ

ΗΛΕΚΤΡΟΝΙΚΕΣ ΕΓΓΡΑΦΕΣ ΚΑΙ ΔΗΛΩΣΕΙΣ ΜΑΘΗΜΑΤΩΝ

1. Υπηρεσία StudentsWeb

1.1. Είσοδος στην υπηρεσία StudentsWeb

- Ο φοιτητής πληκτρολογεί σε κάποιον web browser την ηλεκτρονική διεύθυνση **http://omiros.teiion.gr/unistudent**, όπου εμφανίζεται η σελίδα εισόδου της εφαρμογής.
- Ο χρήστης πληκτρολογεί τα στοιχεία εισόδου, όνομα χρήστη και κωδικός πρόσβασης.
- Αφού γίνει η πιστοποίηση του φοιτητή – χρήστη από το σύστημα, εμφανίζεται η καρτέλα με τα προσωπικά στοιχεία του. Στην περίπτωση που τα στοιχεία εισόδου δεν είναι σωστά, εμφανίζεται μήνυμα και αποτρέπεται η είσοδος του στην υπηρεσία.

1.2. Αποσύνδεση από το σύστημα

- Αφού έχει γίνει πιστοποίηση του χρήστη στο σύστημα βάση της διαδικασίας που περιγράφεται παραπάνω, ο χρήστης επιλέγει το πλήκτρο **Αποσύνδεση**, ώστε να αποσυνδεθεί από το σύστημα.
- Σε περίπτωση που ο φοιτητής έχει συνδεθεί στο σύστημα και για κάποιο διάστημα δεν πραγματοποιήσει καμία ενέργεια εμφανίζεται προειδοποιητικό μήνυμα. Σε περίπτωση που πάλι δε πραγματοποιηθεί καμία ενέργεια, τότε το σύστημα αυτομάτως διακόπτει τη συνεδρία για λόγους ασφάλειας. Για να συνεχίσει την εργασία του ο χρήστης πρέπει να συνδεθεί ξανά στην υπηρεσία.

1.3. Βαθμολογίες

1.2.1 Προβολή Βαθμολογιών Φοιτητή

- Αφού έχει γίνει πιστοποίηση του χρήστη στο σύστημα βάση της διαδικασίας που περιγράφεται παραπάνω, ο χρήστης επιλέγει το **Βαθμολογίες** στο κεντρικό μενού στην αριστερή πλευρά της οθόνης. Στη δεξιά πλευρά της οθόνης εμφανίζονται όλα τα μαθήματα που έχει δηλώσει ο φοιτητής με στοιχεία χρέωσης, βαθμολογίας και εξετάσεων.
- Παρέχεται η δυνατότητα προβολής των μαθημάτων κατά τίτλο, κωδικό, ακαδημαϊκό έτος, εξάμηνο, τύπο.

Βαθμολογίες μαθημάτων. Η λίστα αναφέρεται στους βαθμούς της τελευταίας εξεταστικής περιόδου για κάθε μάθημα.

Ταξινόμηση: Απλό μάθημα Σύνθετο μάθημα Μέρος σύνθετου μαθήματος

Εξάμηνο Α					
Μάθημα	Τύπος	ΔΜ	Βαθμός	Εξεταστική	
(101) 101-ΣΥΝΘΕΤΟ	ΥΠΟΧΡΕΩΤΙΚΟ	1	-	-	
(101E) 101E-ΕΡΓΑΣΤΗΡΙΟ (Α-Λ)		ποσοστό 100%	9	ΦΕΒΡ 2005-2006	
(101e3) neomeros		ποσοστό 100%	-	-	
(101e2) test		ποσοστό 100%	-	-	
(101A) 101-ΑΣΚΗΣΕΙΣ		ποσοστό 100%	-	-	
(101Θ) 101-ΘΕΩΡΙΑ		ποσοστό 100%	-	-	
(ΜΑΘ) ΜΙΚΤΟ	ΥΠΟΧΡΕΩΤΙΚΟ	5	-	-	
(ΑΠΛΟ) ΑΠΛΟ ΜΑΘΗΜΑ		ποσοστό 0%	-	-	
(ΜΑΘ-Ε) ΕΡΓΑΣΤΗΡΙΟ		ποσοστό 40%	2	ΙΟΥΝ 2004-2005	
(ΜΑΘ-Θ) ΘΕΩΡΙΑ		ποσοστό 60%	3	ΦΕΒΡ 2005-2006	

Εικόνα 1 – Προβολή βαθμών μαθημάτων φοιτητή

1.4. Δηλώσεις

1.4.1. ΟΔΗΓΙΕΣ ΓΙΑ ΤΙΣ ΗΛΕΚΤΡΟΝΙΚΕΣ ΔΗΛΩΣΕΙΣ ΜΑΘΗΜΑΤΩΝ (ΠΡΟΣΟΧΗ!!!)

- Οι νεοεισαχθέντες σπουδαστές εγγράφονται και παρακολουθούν τα μαθήματα που προβλέπει το πρόγραμμα σπουδών για το πρώτο εξάμηνο. Οι υπόλοιποι σπουδαστές δηλώνουν πρώτα τα οφειλόμενα μαθήματα από τα εξάμηνα που προηγούνται του τυπικού εξαμήνου στο οποίο και εγγράφονται. Κατόπιν δηλώνουν τα μαθήματα του τυπικού εξαμήνου και στη συνέχεια μαθήματα επομένων εξαμήνων.
- Οι σπουδαστές που είναι **τυπικά εγγεγραμμένοι** στο **εξάμηνο Α'**, μπορούν να δηλώνουν μαθήματα που αντιστοιχούν **σε 30 διδακτικές μονάδες, το μέγιστο (δηλαδή μέχρι 30 διδακτικές μονάδες)**. Στα **εξάμηνα Β', Γ', Δ', Ε'**, μπορούν να δηλώνουν μαθήματα που αντιστοιχούν **σε 39 διδακτικές μονάδες, το μέγιστο (δηλαδή μέχρι 39 διδακτικές μονάδες)**.

Οι σπουδαστές που είναι **τυπικά εγγεγραμμένοι** στο **Ζ' εξάμηνο**, μπορούν να δηλώνουν μαθήματα που αντιστοιχούν **σε 50 διδακτικές μονάδες, το μέγιστο (δηλαδή μέχρι 50 διδακτικές μονάδες)**.

3. Οι δηλώσεις μαθημάτων γίνονται **σειριακά**. Δηλαδή, οι σπουδαστές ξεκινούν να δηλώνουν τα μαθήματα που χρωστάνε από παλαιότερα εξάμηνα και εφόσον έχουν υπόλοιπο διδακτικών μονάδων, μπορούν να δηλώνουν μαθήματα και από το αμέσως επόμενο εξάμηνο. **Ο σπουδαστής δε μπορεί να δηλώσει εργαστηριακό μάθημα χωρίς να έχει δηλώσει συγχρόνως ή σε προηγούμενο εξάμηνο να έχει εξετασθεί επιτυχώς στο θεωρητικό μέρος του.**
4. Κάθε φοιτητής στις ηλεκτρονικές εγγραφές, όταν δηλώνει Εργαστηριακό μάθημα ή Εργαστηριακό Μέρος μαθήματος πρέπει **απαραιτήτως να επιλέγει και να δηλώνει και το τμήμα που θα παρακολουθεί, βάσει του ωρολογίου προγράμματος**. Το ωρολόγιο πρόγραμμα, καθώς και οι μέρες και οι ώρες κάθε τμήματος, θα είναι γνωστά στους σπουδαστές, προκειμένου αυτοί να μπορούν να κάνουν ηλεκτρονικά τις δηλώσεις μαθημάτων τους.
5. Ο σπουδαστής κατά τη διάρκεια των δηλώσεων μαθημάτων, μπορεί να ξανακάνει τη δήλωσή του προκειμένου να τροποποιήσει τη δήλωσή του όσες φορές θέλει. Για να πραγματοποιηθεί αλλαγή, πρέπει να γίνει πρώτα διαγραφή των ανεπιθύμητων μαθημάτων και οριστικοποίηση της δήλωσης και στη συνέχεια εκ νέου πρόσθεση των μαθημάτων και ξανά οριστικοποίηση της δήλωσης.
6. Επικαλύψεις μαθημάτων στα ατομικά προγράμματα σπουδών δεν επιτρέπονται.
7. Οι φοιτητές που στο παρελθόν **παρακολούθησαν επαρκώς** κάποιο εργαστηριακό μάθημα και απέτυχαν στις εξετάσεις του **(συνεπώς δεν έχουν κοπεί από απουσίες)**, μπορούν να δηλώσουν το συγκεκριμένο εργαστηριακό μάθημα **στα τμήματα «Χωρίς Παρακολούθηση»**.

1.4.2. Η Δήλωσή μου

- Επιλέγοντας **Η Δήλωσή μου** από την επιλογή **Δηλώσεις** του κεντρικού μενού εμφανίζεται στη δεξιά πλευρά της οθόνης η τρέχουσα δήλωση του φοιτητή, στην οποία μπορεί (αν επιτρέπεται από τις παραμέτρους του συστήματος) να εισάγει ή να αφαιρέσει μαθήματα.
- Για εισαγωγή μαθημάτων πατήστε το πλήκτρο **Προσθήκη**, ώστε να εμφανιστούν τα μαθήματα που μπορεί ο φοιτητής να δηλώσει. Στη συνέχεια τσεκάρτε τα μαθήματα που θέλετε να εισαχθούν στη δήλωση και πατήστε το πλήκτρο **Εισαγωγή στη δήλωση**.
- Για αφαίρεση μαθημάτων τσεκάρτε τα μαθήματα της δήλωσης που θέλετε και πατήστε το πλήκτρο **Διαγραφή**.
- Αφού ολοκληρωθούν οι αλλαγές στη δήλωση πατήστε το πλήκτρο **Αποστολή**, ώστε να αποσταλεί η δήλωση στη Γραμματεία.
- Πατώντας την επιλογή **Προβολή δηλώσεων** εμφανίζονται όλες οι δηλώσεις του φοιτητή.

 **Η δήλωσή μου: 2006-2007 ΧΕΙΜ**

[Προβολή δηλώσεων](#)

Περίοδος δηλώσεων από 10/1/2006 έως 23/2/2009

Για να δηλώσετε μαθήματα μεγαλύτερου εξαμήνου, πρέπει να προσέλθετε στη Γραμματεία

Πρόγραμμα Διδασκαλίας

Μαθήματα δήλωσης

Κωδικός	Τίτλος	Εξάμ.	Τύπος	ΔΜ	Ωρες
<input type="checkbox"/>  (101E)	101E-ΕΡΓΑΣΤΗΡΙΟ	A	Υ	1	2
<input type="checkbox"/>  (101Θ)	101-ΘΕΩΡΙΑ	Γ	Υ	1	2
σύνολο μαθημάτων : 2					
σύνολο διδακτικών μονάδων : 2					
σύνολο ωρών : 4					

 Από μάθημα  Μέρος σύνθετου μαθήματος

Οδηγίες συμπλήρωσης της δήλωσης

1. Επιλέξτε "Προσθήκη" για να εμφανιστεί η λίστα των μαθημάτων του προγράμματος σπουδών και τσεκάρτε τα μαθήματα που θέλετε να προσθέσετε
2. Τσεκάρτε τα μαθήματα της δήλωσης που θέλετε να διαγράψετε και πατήστε το πλήκτρο "Διαγραφή".
3. Πατήστε το πλήκτρο "Αποστολή" για να αποστείλετε τη δήλωσή σας στη Γραμματεία.
4. Πατήστε απευθείας "Αποστολή" αν θέλετε να κάνετε μόνα ανανέωση εγγραφής στο εξάμηνο (Δήλωση χωρίς μαθήματα)
 - **Ειδοποίηση!** Το τμήμα στο οποίο ανήκετε επιτρέπει τη διάρθρωση της δήλωσής σας εφόσον την αποστείλετε.

Εικόνα 2 – Προβολή τρέχουσας δήλωσης φοιτητή για επεξεργασία






Λίστα μαθημάτων του προγράμματος σπουδών σας για τη διδακτική περίοδο 2006-2007 ΧΕΙΜ

(*) Τα μαθήματα με αστερίσκο υπάρχουν ήδη στη δήλωσή σας

 Από μάθημα  Μέρος σύνθετου μαθήματος

Έχετε επιλέξει 2 μαθήματα για εισαγωγή (Σύνολο διδακτικών μονάδων: 3,5) (Σύνολο ωρών: 0)

[Ομάδες](#)

Εξάμηνο A					
Κωδικός	Τίτλος	Τύπος	ΔΜ	Ωρες	
<input checked="" type="checkbox"/>  (B)	B	Υ	1	0	
<input checked="" type="checkbox"/>  (MS)	MS	Υ	2,5	0	
<input type="checkbox"/>  (101e2)*	test	Υ	1	4	
<input type="checkbox"/>  (101e3)*	neomeros	Υ	1	8	
<input type="checkbox"/>  (P1)	Μάθημα - Προϋποθέσεις	Υ	1	0	

Εικόνα 3 – Επιλογή μαθημάτων για εισαγωγή στη δήλωση

1.4.3. Προβολή Δηλώσεων Φοιτητή

- Επιλέγοντας **Προβολή** από την επιλογή **Δηλώσεις** του κεντρικού μενού εμφανίζονται στη δεξιά πλευρά της οθόνης όλες οι δηλώσεις του φοιτητή από την εγγραφή του στο Τμήμα ανά ακαδημαϊκή περίοδο.
- Πατώντας την επιλογή **Η δήλωσή μου** εμφανίζεται η δήλωση του φοιτητή για την τρέχουσα περίοδο.

Προβολή δηλώσεων		Η δήλωσή μου			
		Εμφάνιση όλων	Απόκρυψη όλων		
2006-2007 ΧΕΙΜ					
Κωδικός	Τίτλος	Εξάμ.	ΔΜ	Σρες	Τύπος Βαθμός
(101Θ)	101-ΘΕΩΡΙΑ	Γ	1	2	Υ -
		μέσος όρος βαθμολογίας: -			
		σύνολο διδακτικών μονάδων: 1			
		σύνολο ωρών: 2			
2005-2006 ΧΕΙΜ					
Κωδικός	Τίτλος	Εξάμ.	ΔΜ	Σρες	Τύπος Βαθμός
(ΜΑΘ-Θ)	ΘΕΩΡΙΑ	Α	5	3	Υ 3
(101Ε)	101Ε-ΕΡΓΑΣΤΗΡΙΟ (Α-Ι)	Α	1	2	Υ 9
(9999-1)	9999 ππλός (ΠΑΝΑΓΙΩΤΟΠΟΥΛΟΣ ΑΝΤΩΝΙΟΣ, ΠΑΝΑΓΙΩΤΟΠΟΥΛΟΣ ΙΣΩΝΙΜΗΣ-ΧΡΗΣΤΟΣ, ΓΕΩΡΓΙΑΚΟΔΗΣ Μ.)	Ε	1	0	Υ 9
(Ε)	Ε	Ε	1	0	Υ 9
		μέσος όρος βαθμολογίας: 75,00(%)			
		σύνολο διδακτικών μονάδων: 8			
		σύνολο ωρών: 5			

Εικόνα 4 – Προβολή όλων των δηλώσεων μαθημάτων φοιτητή

1.5. Πρόγραμμα

1.5.1. Προβολή Προγράμματος Σπουδών

- Ο χρήστης εκτελεί επιτυχημένη είσοδο στο σύστημα
- Από την επιλογή **Πρόγραμμα Σπουδών** του κεντρικού μενού εμφανίζεται στη δεξιά πλευρά της οθόνης το πρόγραμμα σπουδών που ακολουθεί ο φοιτητής, οι προϋποθέσεις λήψης πτυχίου και τα μαθήματα του προγράμματος σπουδών. Κάνοντας κλικ στον τίτλο του κάθε μαθήματος εμφανίζονται τα στοιχεία του μαθήματος, όπως στοιχεία διδασκαλίας, πληροφορίες, ανακοινώσεις, δημοσιεύσεις, αποτελέσματα εξετάσεων μαθήματος, ημερολόγιο πρόγραμμα διδασκαλίας και εξετάσεων.

1.5.2. Προβολή Προγράμματος Διδασκαλίας

- Από την επιλογή **Πρόγραμμα Διδασκαλίας** του κεντρικού μενού εμφανίζεται στη δεξιά πλευρά της οθόνης το ημερολόγιο πρόγραμμα διδασκαλίας των μαθημάτων που περιλαμβάνονται στις δηλώσεις του φοιτητή για την τρέχουσα ακαδημαϊκή περίοδο.